



ТЕРРИТОРИАЛЬНЫЙ ОРГАН  
ФЕДЕРАЛЬНОЙ СЛУЖБЫ  
ГОСУДАРСТВЕННОЙ СТАТИСТИКИ  
ПО РЕСПУБЛИКЕ ТАТАРСТАН

# ОСНОВНЫЕ ПОКАЗАТЕЛИ СОЦИАЛЬНО – ЭКОНОМИЧЕСКОГО ПОЛОЖЕНИЯ

январь 2024 года

# СОДЕРЖАНИЕ

|                              |    |
|------------------------------|----|
| Производство товаров и услуг | 3  |
| Строительство                | 6  |
| Сельское хозяйство           | 9  |
| Рынок товаров и услуг        | 12 |
| Индексы цен и тарифов        | 15 |

1

Производство товаров и услуг

# ИНДЕКС ПРОМЫШЛЕННОГО ПРОИЗВОДСТВА

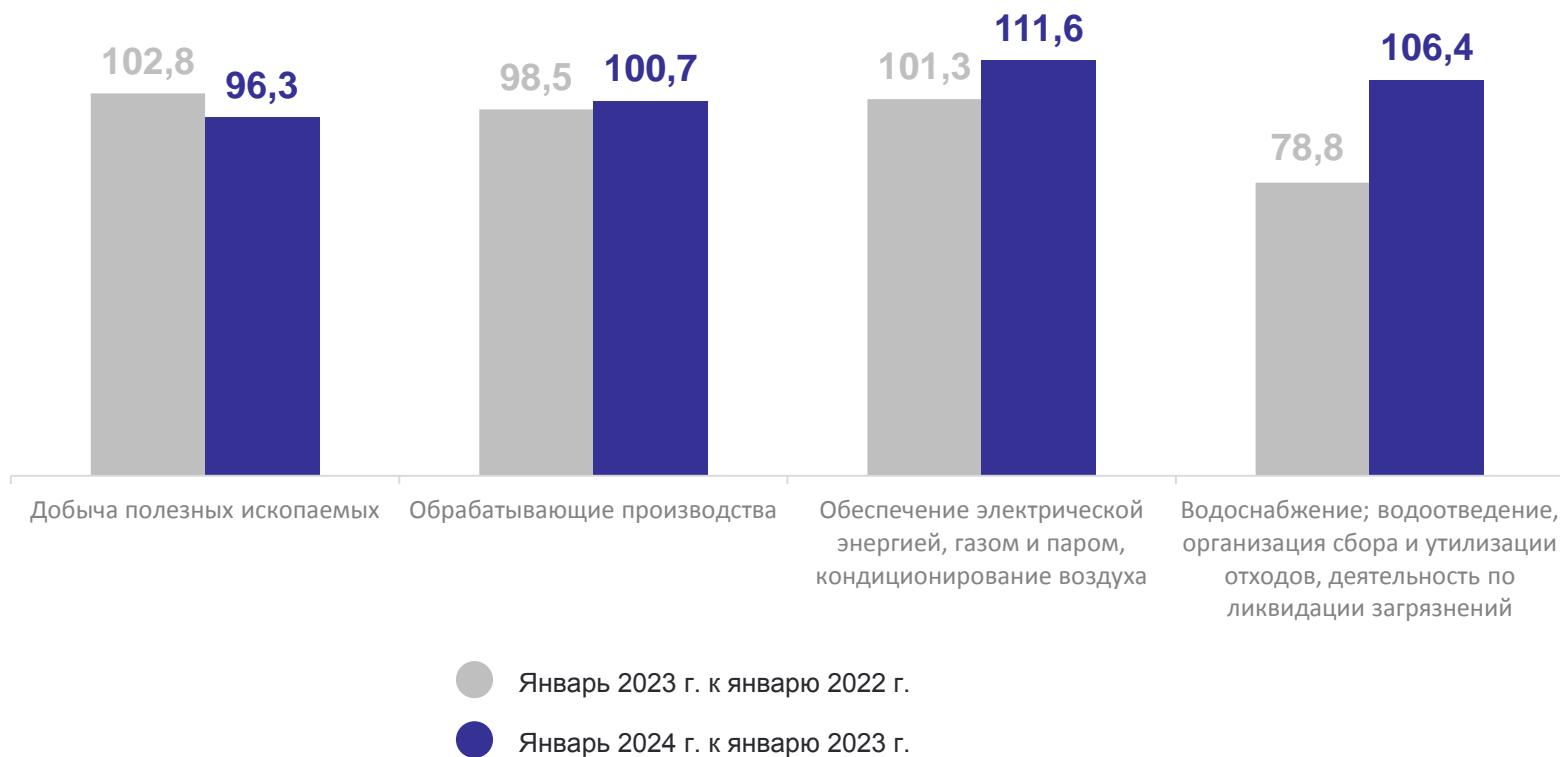
ТАТАРСТАНСТАТ

январь 2024 года

Индекс промышленного  
производства

99,6%

в % к январю 2023 года



# ИНДЕКС ПРОМЫШЛЕННОГО ПРОИЗВОДСТВА В РАЗРЕЗЕ РЕГИОНОВ ПРИВОЛЖСКОГО ФЕДЕРАЛЬНОГО ОКРУГА

ТАТАРСТАНСТАТ

январь 2024 года в % к январю 2023 года

104,6%

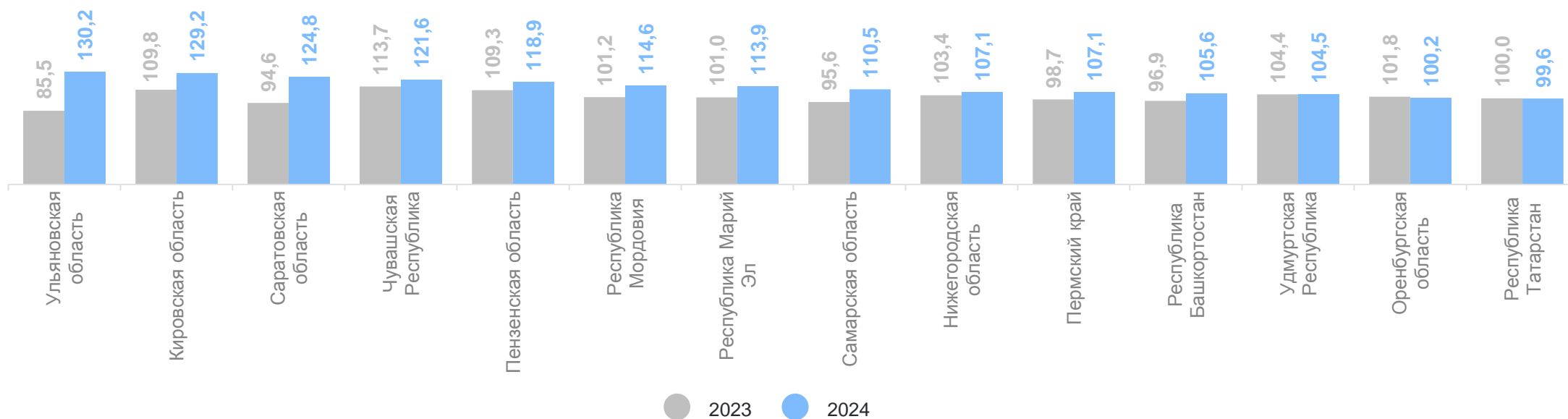
в Российской Федерации

106,0%

в ПФО


99,6%

в Республике Татарстан



2

Строительство



# ДИНАМИКА ОБЪЕМА РАБОТ, ВЫПОЛНЕННЫХ ПО ВИДУ ДЕЯТЕЛЬНОСТИ «СТРОИТЕЛЬСТВО» И ВВОДА В ДЕЙСТВИЕ ЖИЛЬЯ

ТАТАРСТАНСТАТ

январь 2024 года

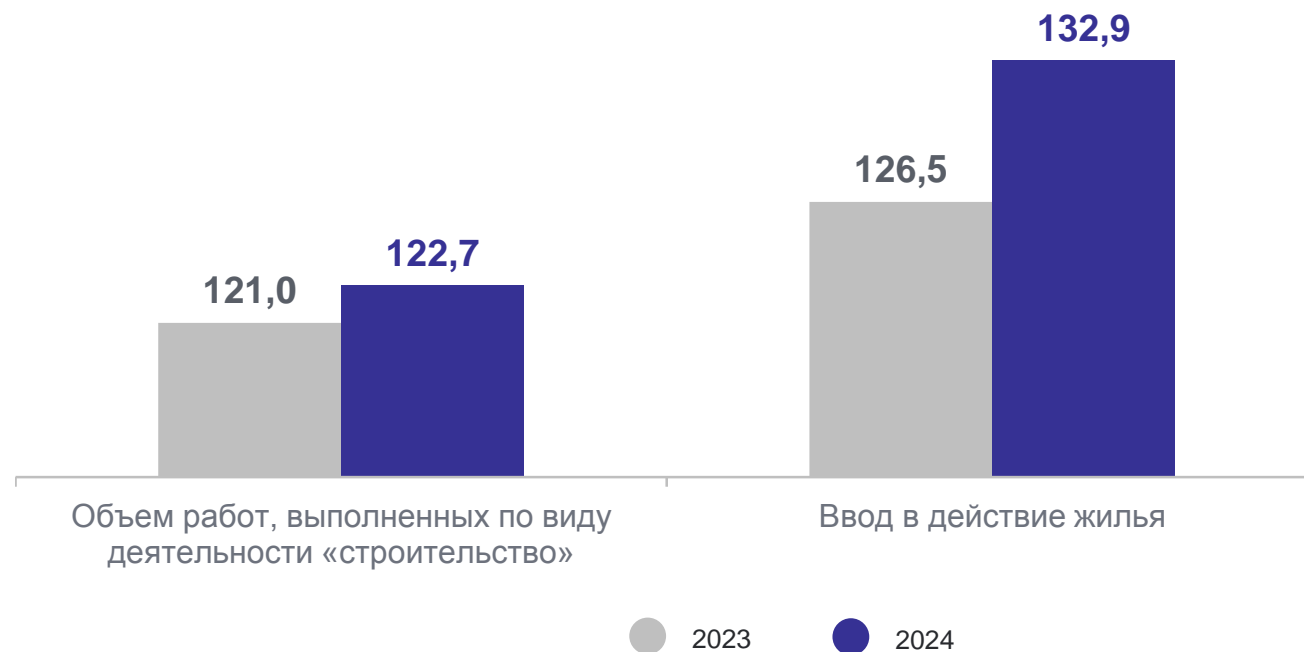
В % к январю 2023 года

Объем работ, выполненных по виду деятельности «строительство»

**27 336** млн руб.

Ввод в действие жилья

**667,9** тыс. кв. метров



# ВВЕДЕНО ОБЩЕЙ ПЛОЩАДИ ЖИЛЫХ ПОМЕЩЕНИЙ В РАЗРЕЗЕ РЕГИОНОВ ПРИВОЛЖСКОГО ФЕДЕРАЛЬНОГО ОКРУГА

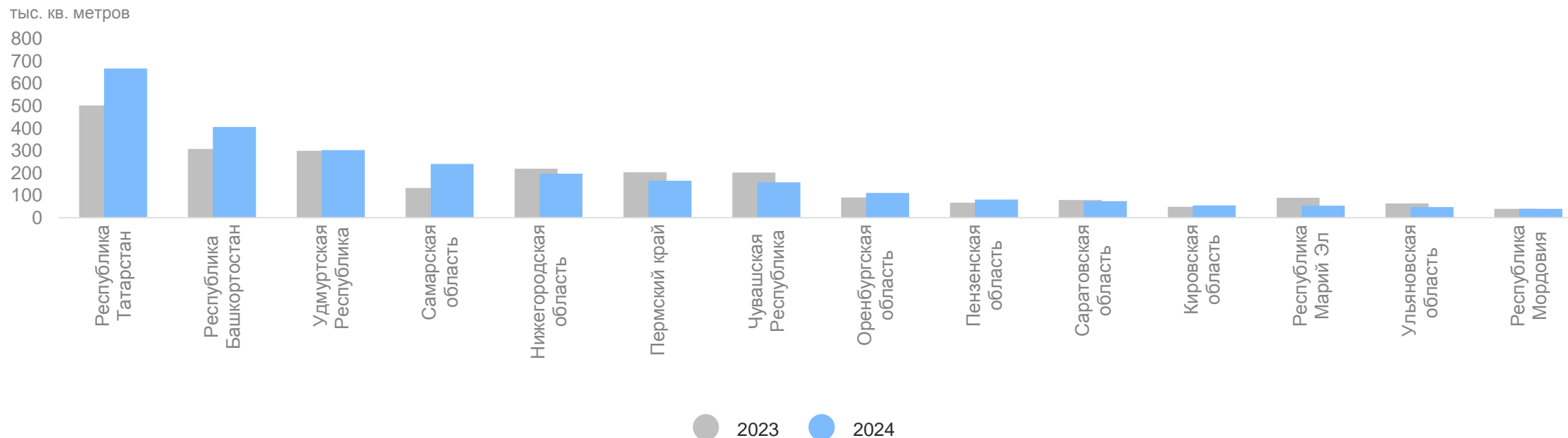
ТАТАРСТАНСТАТ

январь 2024 года

**12,1** МЛН КВ. М  
в Российской Федерации

**2,6** МЛН КВ. М  
в ПФО

**667,9** ТЫС. КВ. М  
в Республике Татарстан





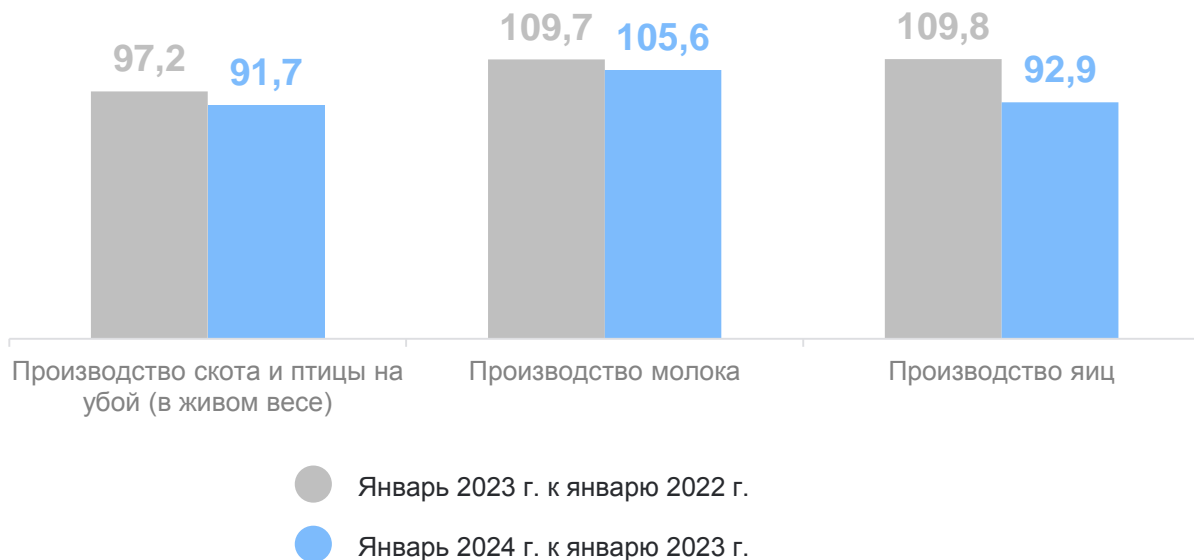
3

Сельское хозяйство

# ПРОИЗВОДСТВО ОСНОВНЫХ ВИДОВ ПРОДУКЦИИ ЖИВОТНОВОДСТВА

январь 2024 года

Динамика производства основных видов продукции животноводства в хозяйствах всех категорий



Продуктивность сельскохозяйственных животных в сельскохозяйственных организациях (кроме субъектов малого предпринимательства)

Яйценоскость одной курицы – несушки

27 шт



Надой молока в среднем на одну корову

705 кг

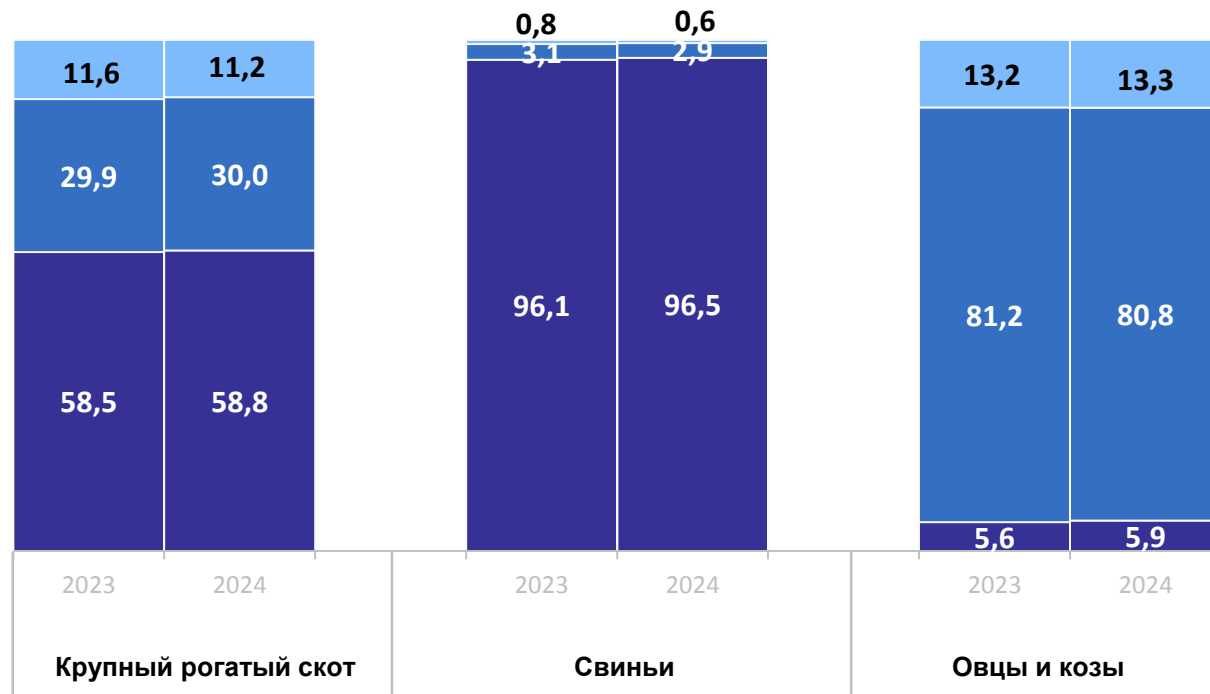


# ПОГОЛОВЬЕ ОСНОВНЫХ ВИДОВ ЖИВОТНЫХ В ХОЗЯЙСТВАХ ВСЕХ СЕЛЬХОЗПРОИЗВОДИТЕЛЕЙ

ТАТАРСТАНСТАТ

январь 2024 года

Структура поголовья скота по категориям хозяйств  
(на конец января, в процентах к итогу)



- Сельскохозяйственные организации.
- Хозяйства населения
- Фермерские хозяйства и индивидуальные предприниматели

4

Рынок товаров и услуг

# ДИНАМИКА ОСНОВНЫХ ПОКАЗАТЕЛЕЙ РЫНКА ТОВАРОВ И УСЛУГ

ТАТАРСТАНСТАТ



# ОБОРОТ РОЗНИЧНОЙ ТОРГОВЛИ

январь 2024 года

ТАТАРСТАНСТАТ

Оборот розничной торговли

**113,4** млрд рублей

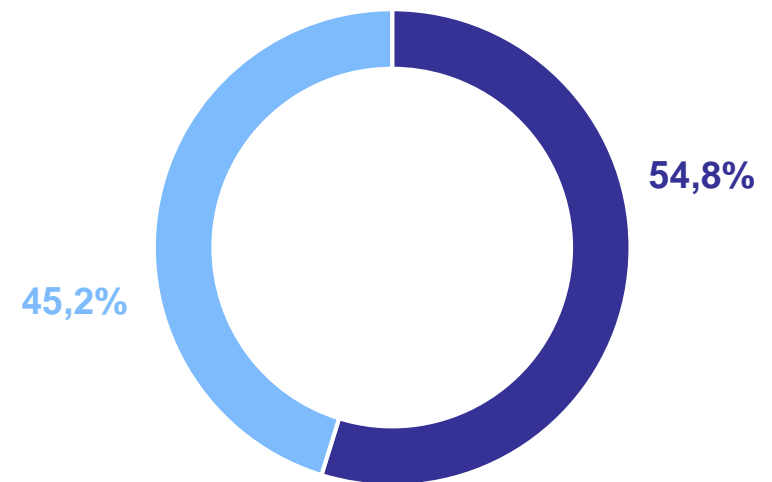
На душу населения

**28** тыс. рублей

к январю 2023 г.

**107,1%**

Структура оборота розничной торговли  
в январе 2024г.



- Непродовольственные товары
- Пищевые продукты, включая напитки, и табачные изделия

# 5

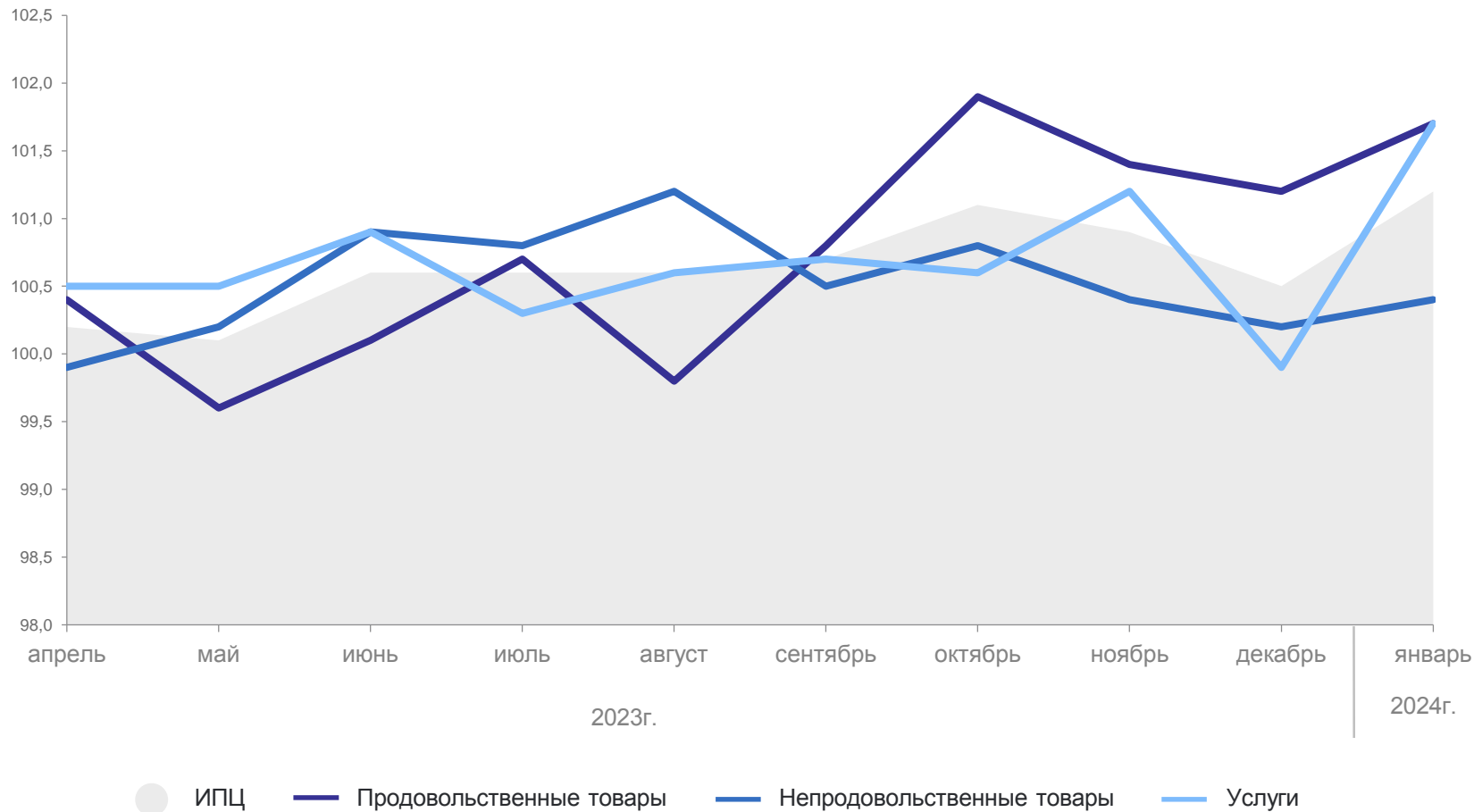
## Индексы цен и тарифов

# ИНДЕКСЫ ПОТРЕБИТЕЛЬСКИХ ЦЕН

в % к предыдущему месяцу

ТАТАРСТАНСТАТ

январь 2024 года  
в % к декабрю 2023 года



|                            |              |
|----------------------------|--------------|
| <b>ИПЦ</b>                 | <b>101,2</b> |
| Продовольственные товары   | <b>101,7</b> |
| Непродовольственные товары | <b>100,4</b> |
| Услуги                     | <b>101,7</b> |

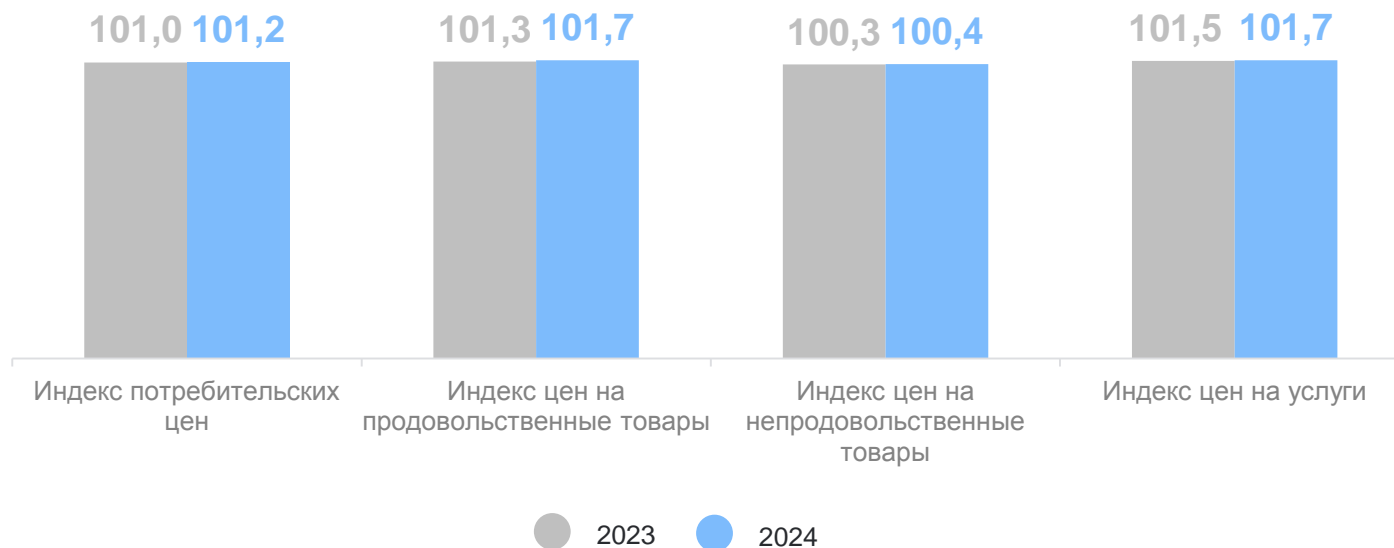


# ИНДЕКСЫ ПОТРЕБИТЕЛЬСКИХ ЦЕН И ТАРИФОВ НА ТОВАРЫ И УСЛУГИ

ТАТАРСТАНСТАТ

январь 2024 года в % к декабрю 2023 года

|                            |              |
|----------------------------|--------------|
| <b>ИПЦ</b>                 | <b>101,2</b> |
| Продовольственные товары   | <b>101,7</b> |
| Непродовольственные товары | <b>100,4</b> |
| Услуги                     | <b>101,7</b> |



# ИНДЕКСЫ ЦЕН И ТАРИФОВ

январь 2024 года в % к январю 2023 года

ТАТАРСТАНСТАТ

в % к декабрю предыдущего года

Индекс потребительских цен **107,3**

Индекс цен производителей  
промышленных товаров **125,1**

Индекс цен производителей  
сельскохозяйственной продукции **111,3**

Сводный индекс цен на  
продукцию инвестиционного  
назначения **108,6**

Индекс тарифов на грузовые  
перевозки **128,9**

